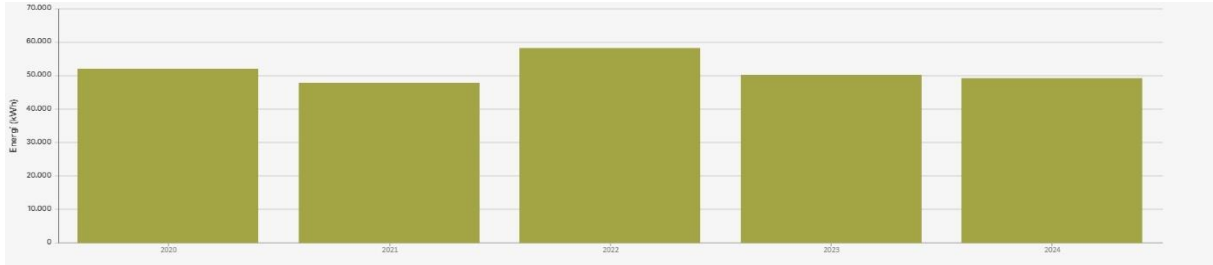


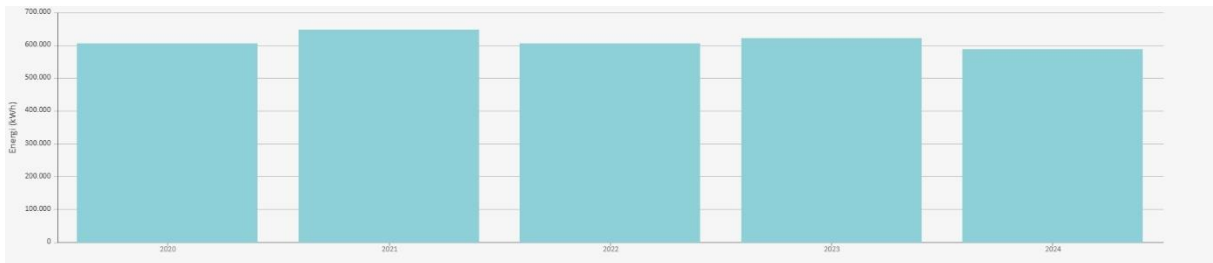
# Stenhuggaren 16 – Energi 2024

## Solcellsproduktion 2024



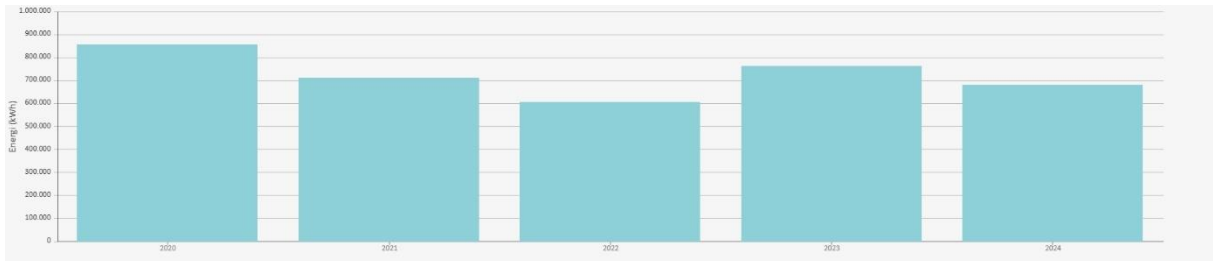
49 196 kWh – vilket är 7,7 procent av vår totala elförbrukning.

## Köpt el 2024



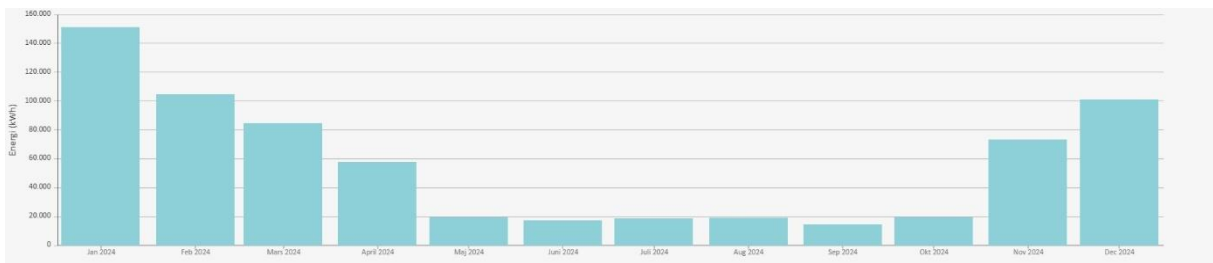
588 400 kWh

## Köpt fjärrvärme 2024



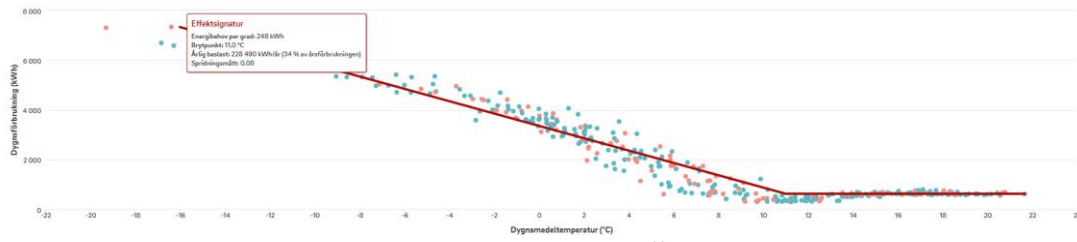
682 201 kWh

## Fjärrvärme per månad 2024



Under sommaren används ca 19 000 kWh/månad för att göra varmvatten (VV).

# Fjärrvärme före uppvärmning



Den här bilden visar att baslasten (VV) är 228 490 kWh/år.  
Den visar även att vi börjar värma fastigheten vid +11°C.

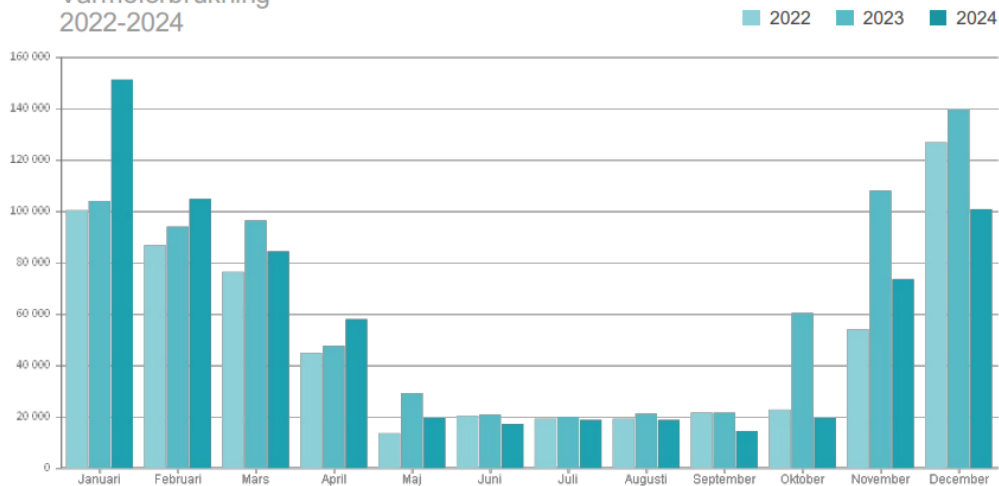
## Tabell över fjärrvärmeförbrukning

Energirapport 2024

BRF Stenhuggaren 16 Örebro - Värme



Värmeförbrukning  
2022-2024



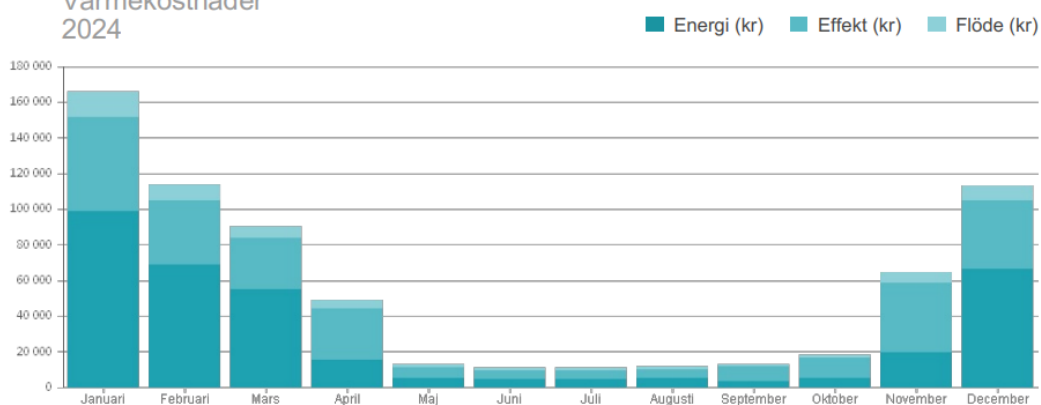
kWh/månad	2022	2023	2024
Januari	100 319	103 999	151 265
Februari	86 645	93 823	104 951
Mars	76 453	96 442	84 593
April	44 763	47 449	57 969
Maj	13 730	29 266	19 760
Juni	20 337	20 884	17 339
Juli	19 192	20 153	18 743
Augusti	19 032	21 343	18 959
September	21 439	21 628	14 480
Oktober	22 790	60 370	19 661
November	54 127	107 951	73 499
December	126 827	139 764	100 982
<b>Summa, kWh/år</b>	<b>605 654</b>	<b>763 072</b>	<b>682 201</b>
Normalårskorrigerad förbr.	646 980	750 313	751 317
Icke temperaturberoende förbr.	23 456	89 853	25 048
Uppvärmingsbehov, % av normalår	96%	102%	96%

Anläggningar	ID
Kungsgatan 38, 702 24 Örebro	0041927259
Köpmangatan 45, 702 23 Örebro	0041927264

Normalårskorrigerad förbrukning baseras på SMHI:s normalår för perioden 1991-2020

## Fjärrvärme – kostnaden för de olika komponenterna

### Värmekostnader 2024



Månad	Energi (kr)	Effekt (kr)	Flöde (kr)	Totalt (kr)	Kronor/kWh
Januari	99 324	52 764	14 291	166 380	1,10
Februari	68 913	36 182	8 926	114 021	1,09
Mars	55 546	28 442	6 750	90 738	1,07
April	15 673	28 692	4 923	49 288	0,85
Maj	5 343	6 001	1 829	13 173	0,67
Juni	4 688	5 275	1 687	11 650	0,67
Juli	5 068	4 851	1 736	11 655	0,62
Augusti	5 126	5 059	1 747	11 932	0,63
September	3 915	8 187	1 372	13 474	0,93
Oktober	5 316	11 637	1 616	18 568	0,94
November	19 872	38 892	6 018	64 782	0,88
December	66 307	38 390	8 529	113 227	1,12
<b>Summa</b>	<b>355 091</b>	<b>264 372</b>	<b>59 424</b>	<b>678 887</b>	<b>1,00</b>

Kostnader inklusive moms